



МОНГОЛ УЛСЫН
ЗАСГИЙН ГАЗАР

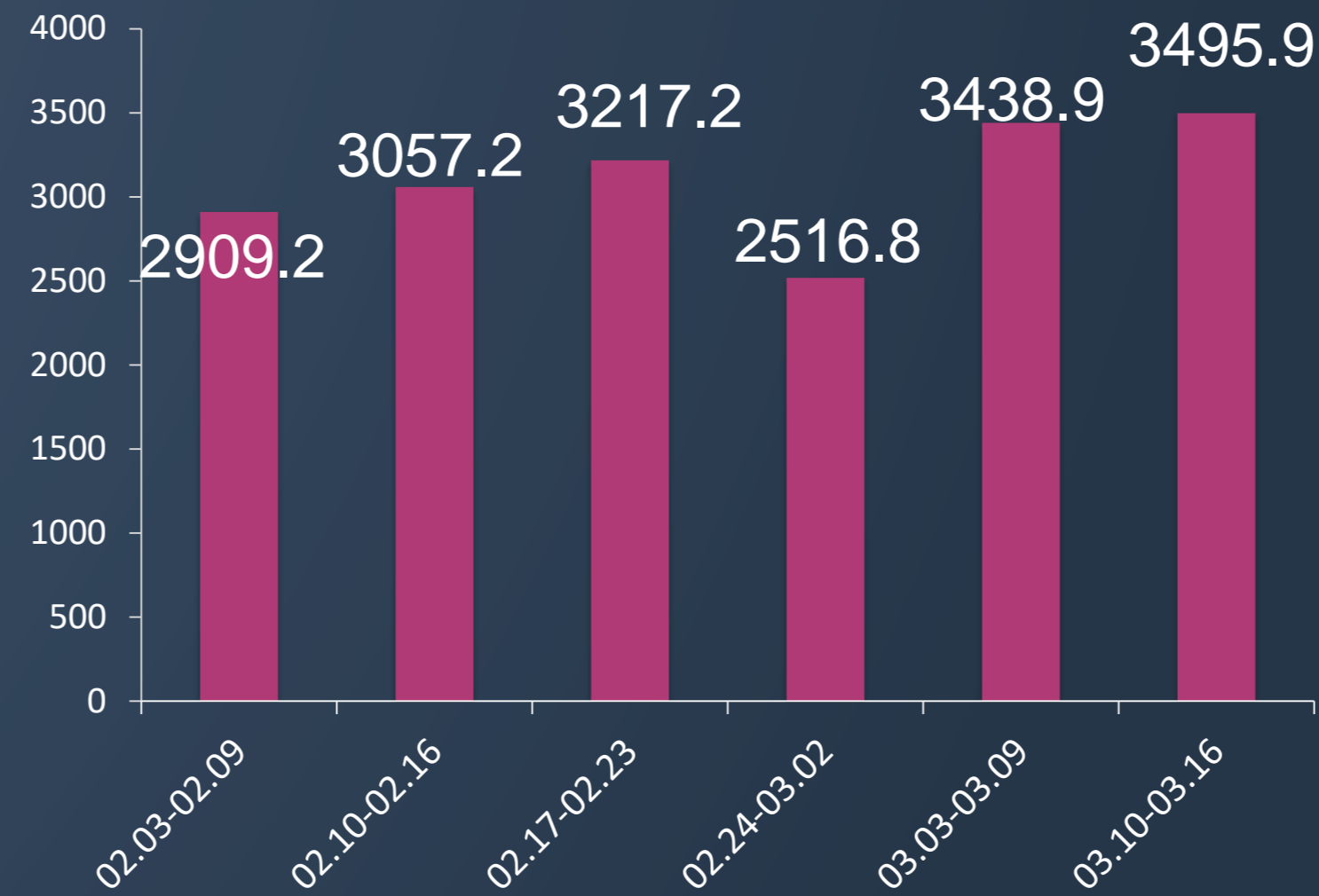
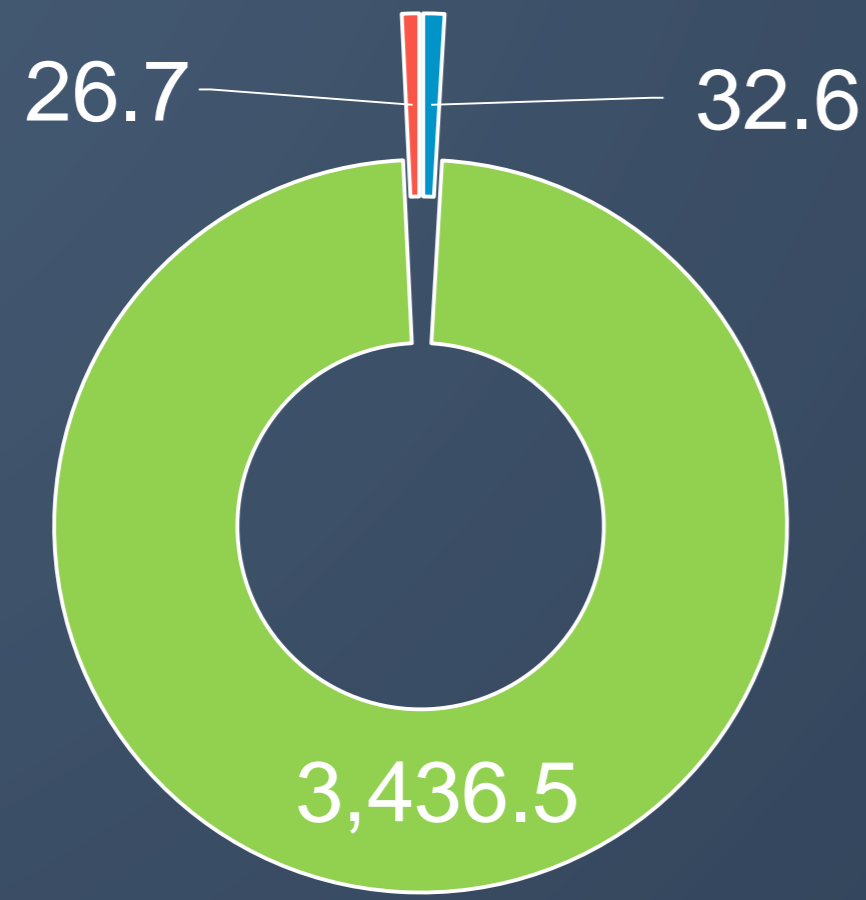
ЗАМ, ТЭЭВРИЙН ЯАМ

МОНГОЛ УЛСЫН ЗАМ, ТЭЭВРИЙН САЛБАРЫН 7 ХОНОГИЙН СТАТИСТИК МЭДЭЭ

/2025.03.10-2025.03.16/

Салбарын ачаа, зорчигч тээврийн нэгдсэн мэдээ /2025.03.10-2025.03.16/

Салбарын нийт зорчигч тээвэр /мян/



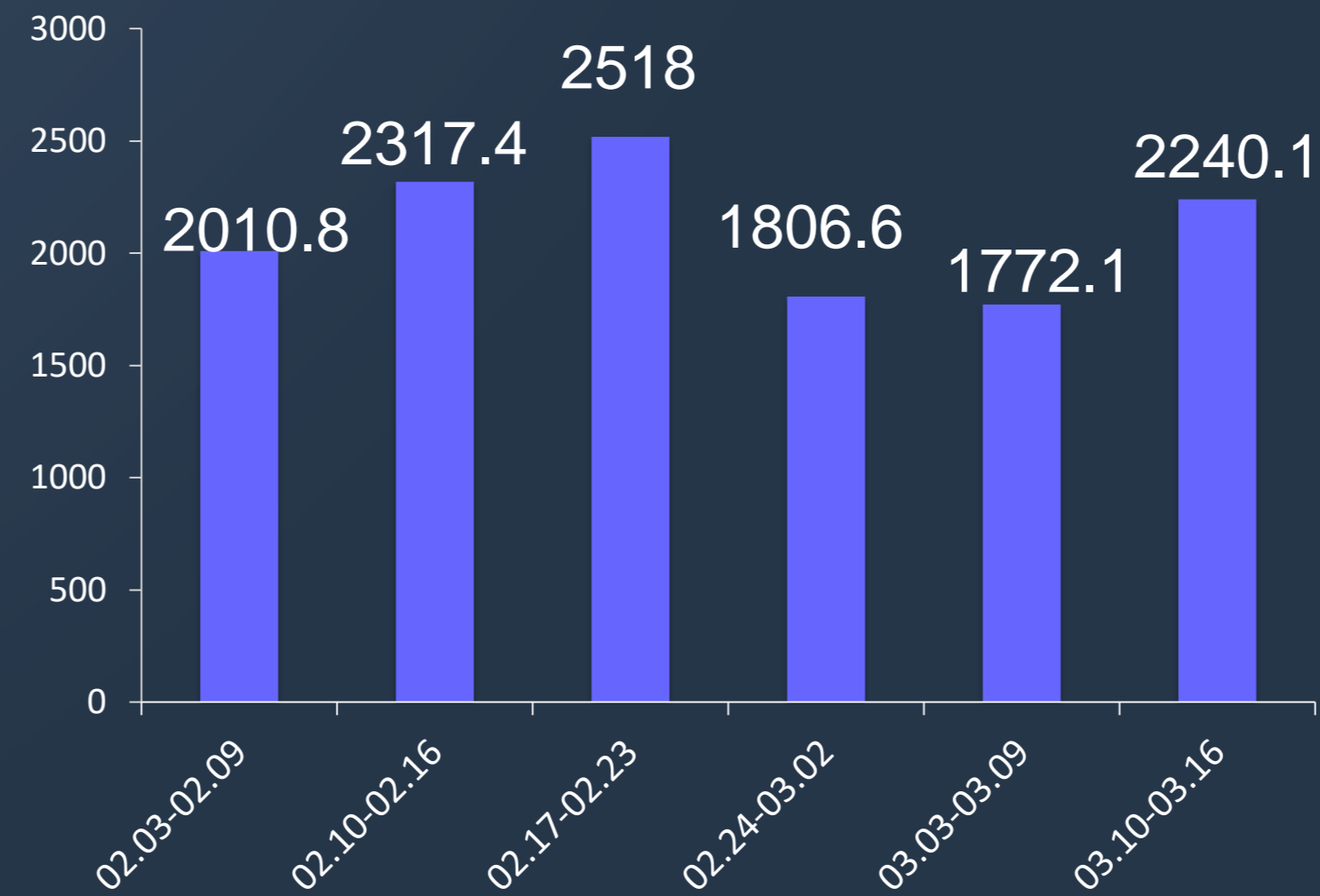
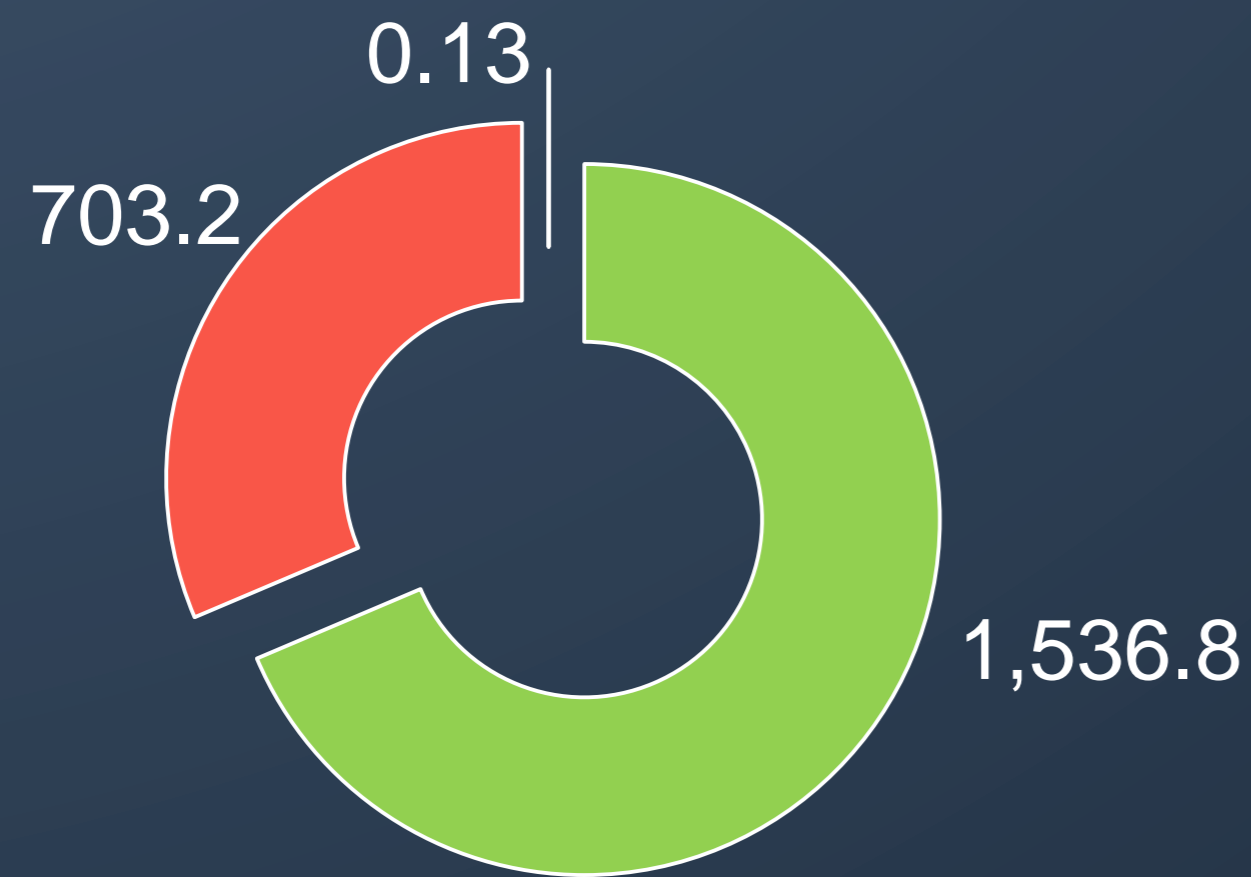
7 хоног **3.5 сая** | Оны эхнээс өссөн дүнгээр **30.5 сая**

Өмнөх 7 хоногийн харьцуулалт **+1.7%** | Өмнөх оны мөн үеийн харьцуулалт **+7.7%**

2025 оны төлөвлөгөө – 150.8 сая.хүн /салбар/

Биелэлт **20.2%** | Хүрэх түвшин 21.2%

Салбарын нийт ачаа тээвэр /мян.тонн/



7 хоног **2.2 сая тн** | Оны эхнээс өссөн дүнгээр **22.6 сая тн**

Өмнөх 7 хоногийн харьцуулалт **+26.4%** | Өмнөх оны мөн үеийн харьцуулалт **-3.6%**

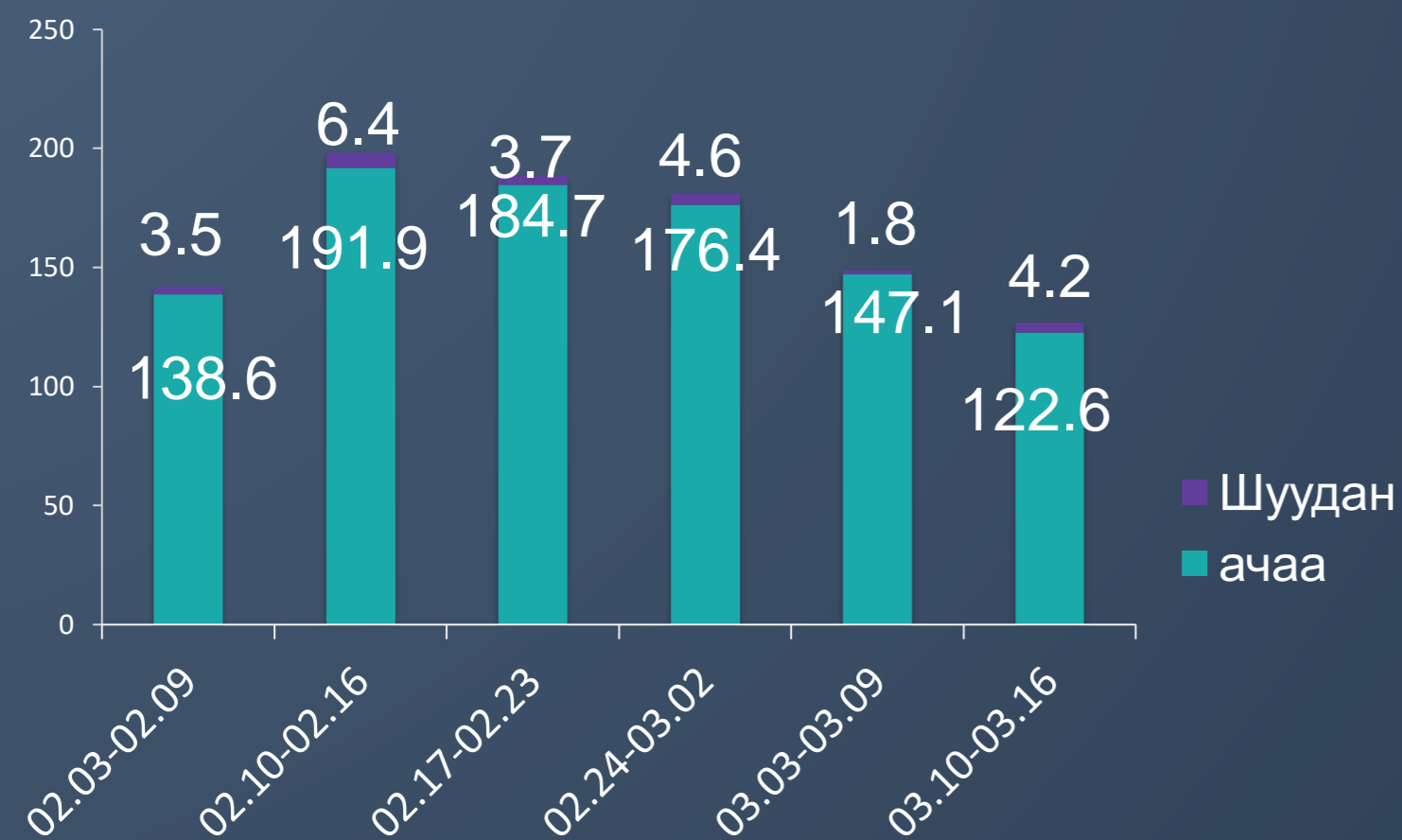
2025 оны төлөвлөгөө – 140.0 сая.тн /салбар/

Биелэлт **16.1%** | Хүрэх түвшин 21.2%

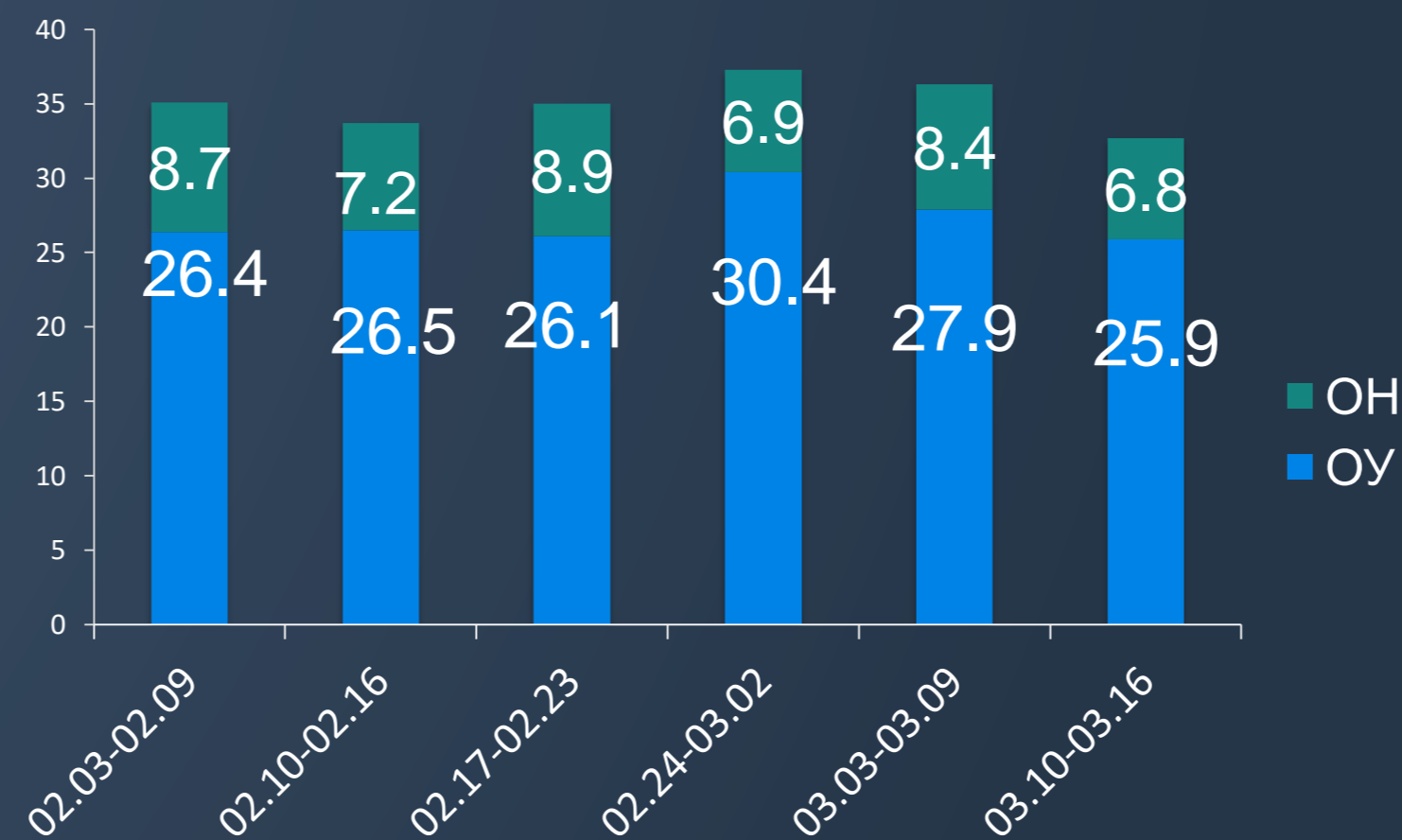
Агаарын тээврийн мэдээ



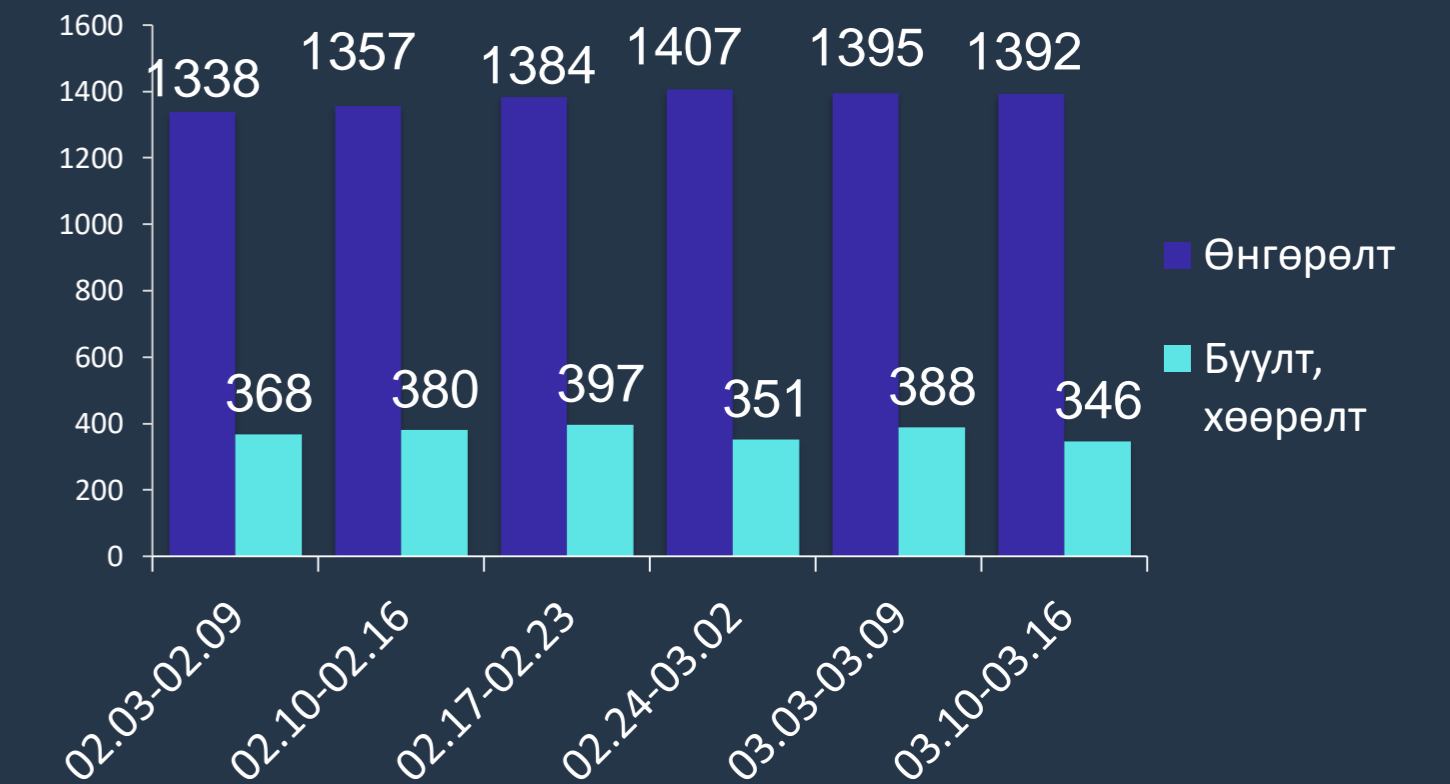
Ачаа тээвэр /тонн/



Зорчигч тээвэр /мянган/



Нислэг гүйцэтгэлийн мэдээ



7 хоног | Оны эхнээс өссөн дүнгээр

126.8 тн | **1.6 мян тн**

Өмнөх 7 хоногийн харьцуулалт | Өмнөх оны мөн үеийн харьцуулалт

-14.8% | **-9.5%**

2025 оны төлөвлөгөө - 12.0 мян.тн ачаа

Биелэлт **13.7%** | Хүрэх түвшин 21.2%

7 хоног | Оны эхнээс өссөн дүнгээр

32.6 мян | **405.2 мян**

Өмнөх 7 хоногийн харьцуулалт | Өмнөх оны мөн үеийн харьцуулалт

-10.1% | **+15.7%**

2025 оны төлөвлөгөө - 2.3 сая.хүн

Биелэлт **17.6%** | Хүрэх түвшин 21.2%

7 хоног | Оны эхнээс өссөн дүнгээр

1,738 | **19,181**

Өмнөх 7 хоногийн харьцуулалт | Өмнөх оны мөн үеийн харьцуулалт

-2.5% | **+21.0%**

2025 оны төлөвлөгөө - 70,300

Биелэлт **27.3%** | Хүрэх түвшин 21.2%

Авtotээврийн мэдээ /Ачаа тээвэр/



7 хоног
1.5 сая тн

Оны эхнээс өссөн дүнгээр
14.4 сая тн

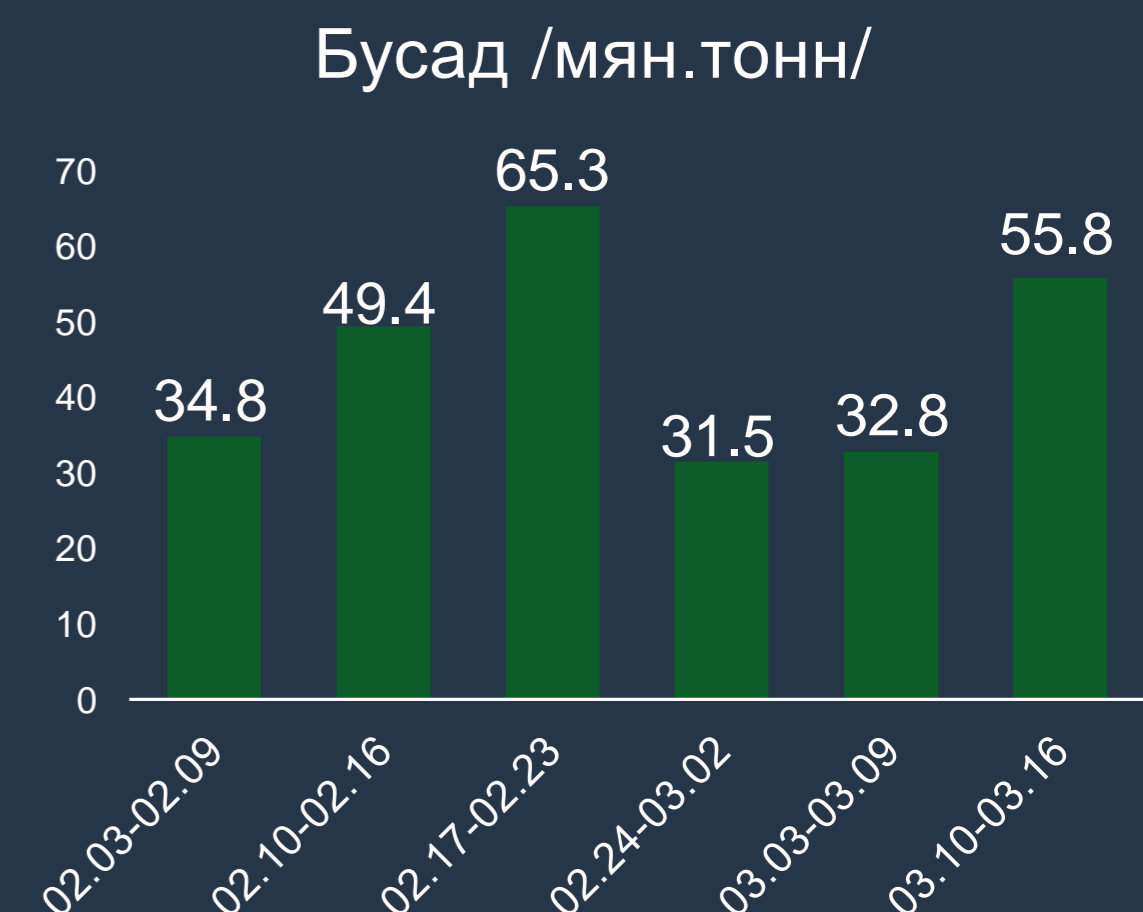
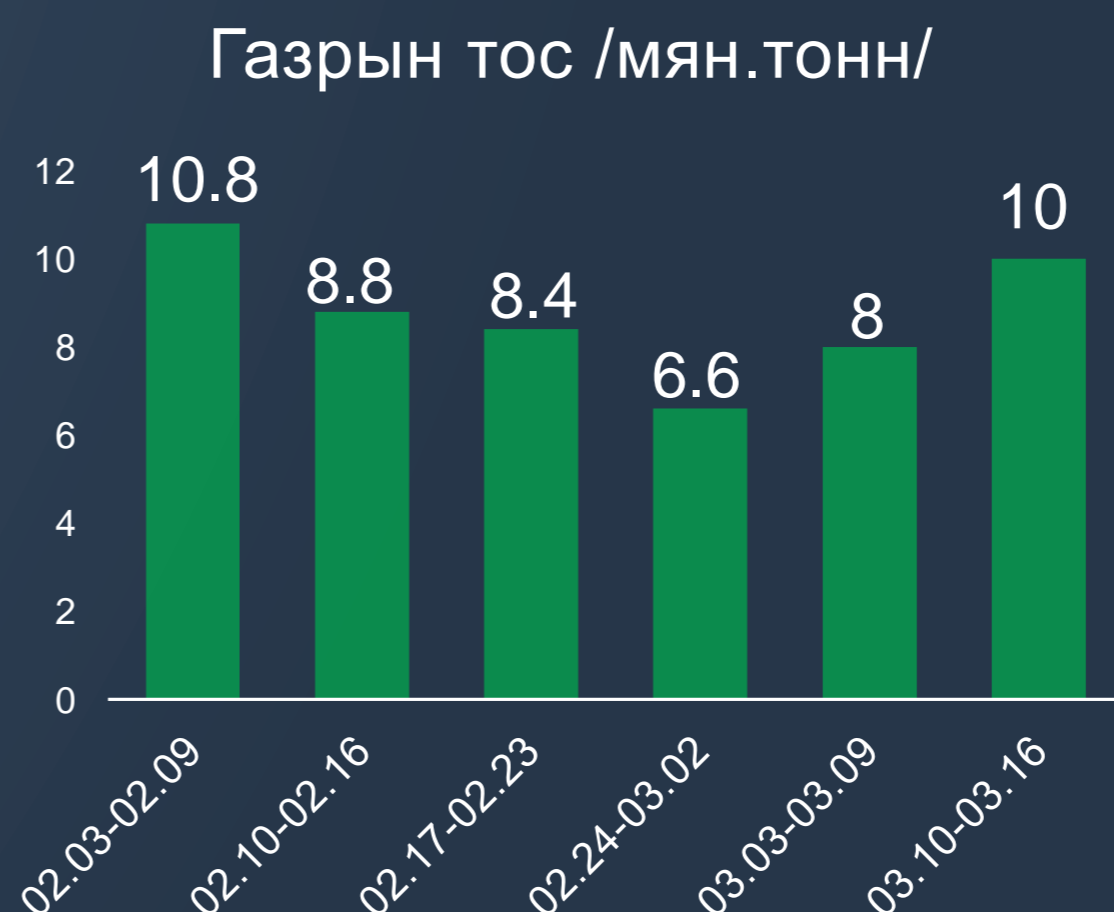
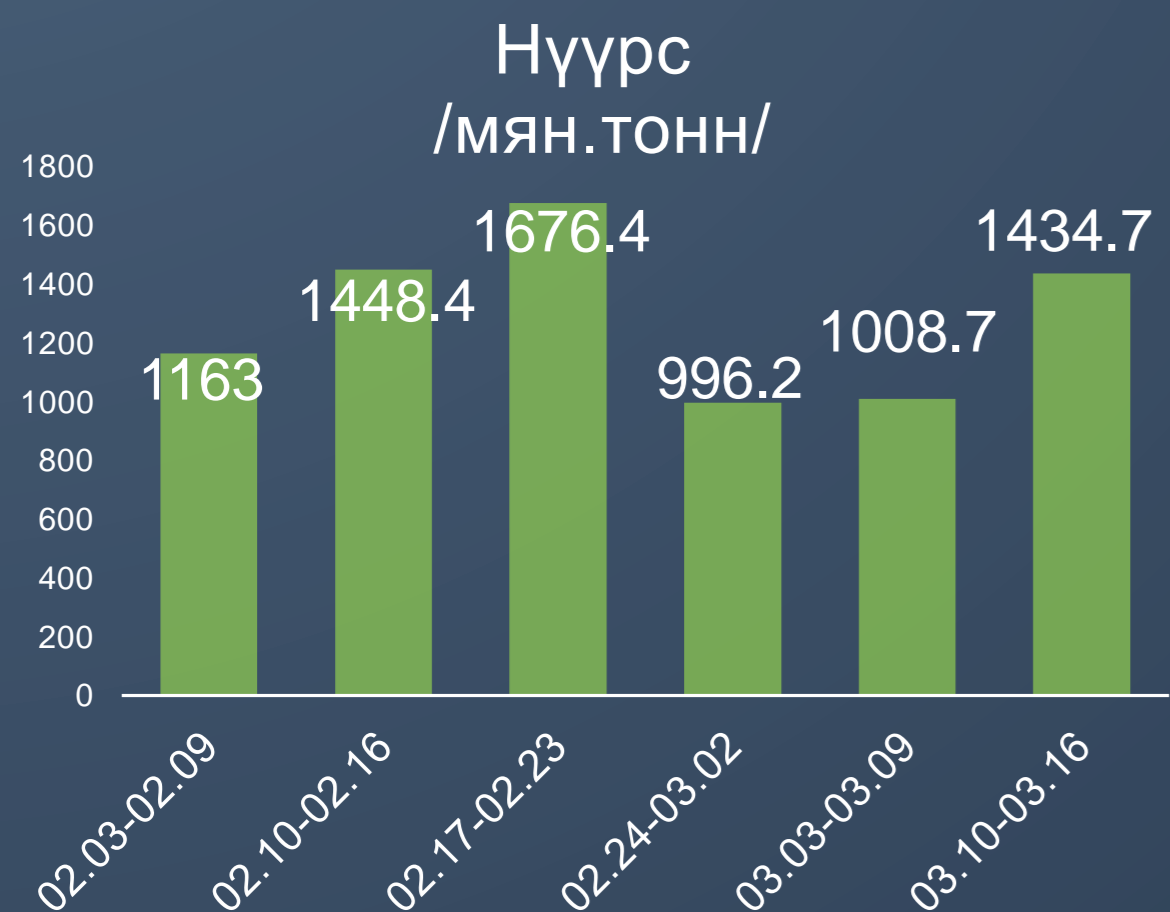
Өмнөх 7 хоногийн харьцуулалт
+42.4%

Өмнөх оны мөн үеийн харьцуулалт
+0.1%

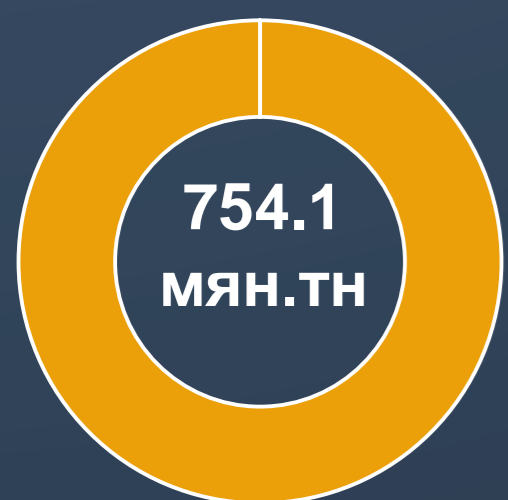
2025 оны төлөвлөгөө - 90.0 сая.тн ачаа

Биелэлт **16.0%**

Хүрэх түвшин 21.2%

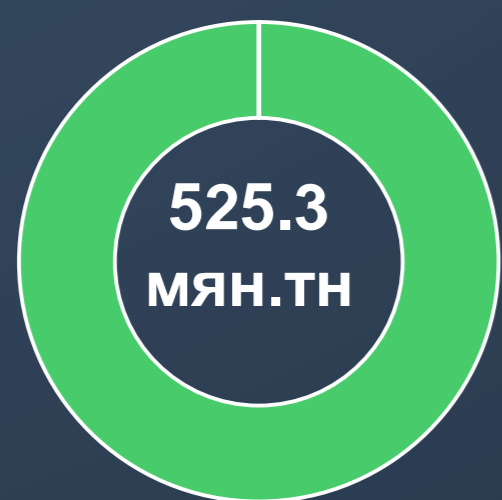


Гашуунсухайт



5,930
тээврийн хэрэгсэл

Шивээхүрэн



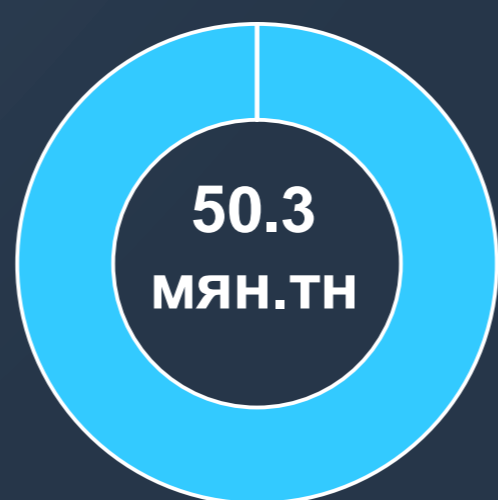
3,674
тээврийн хэрэгсэл

Бичигт



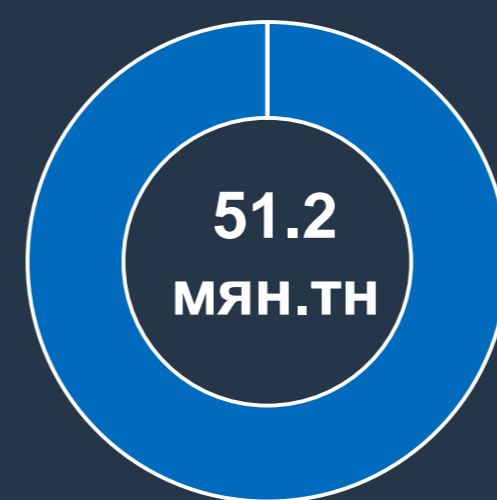
504
тээврийн хэрэгсэл

Булган



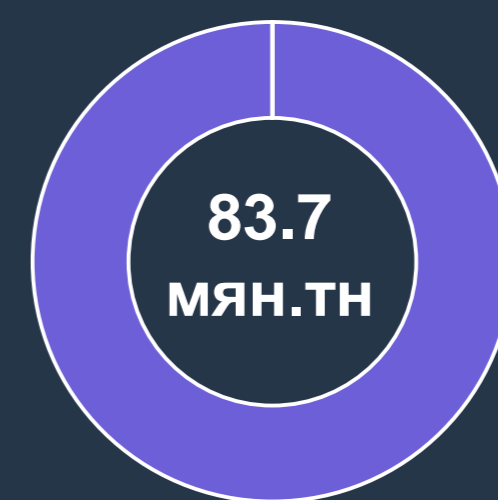
710
тээврийн хэрэгсэл

Замын-Үүд



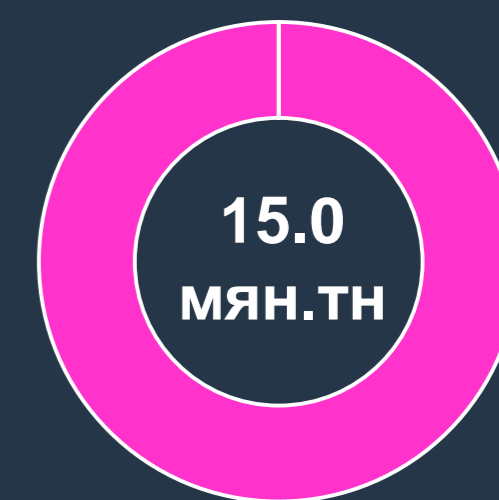
2,144
тээврийн хэрэгсэл

Ханги



620
тээврийн хэрэгсэл

Бусад



700
тээврийн хэрэгсэл

Нийт 14.3
мянган тээврийн хэрэгсэл

Автотээврийн мэдээ /Зорчигч тээвэр/



7 хоног
3.4 сая

Оны эхнээс өссөн дүнгээр
29.8 сая

Өмнөх 7 хоногийн харьцуулалт
+2.0%

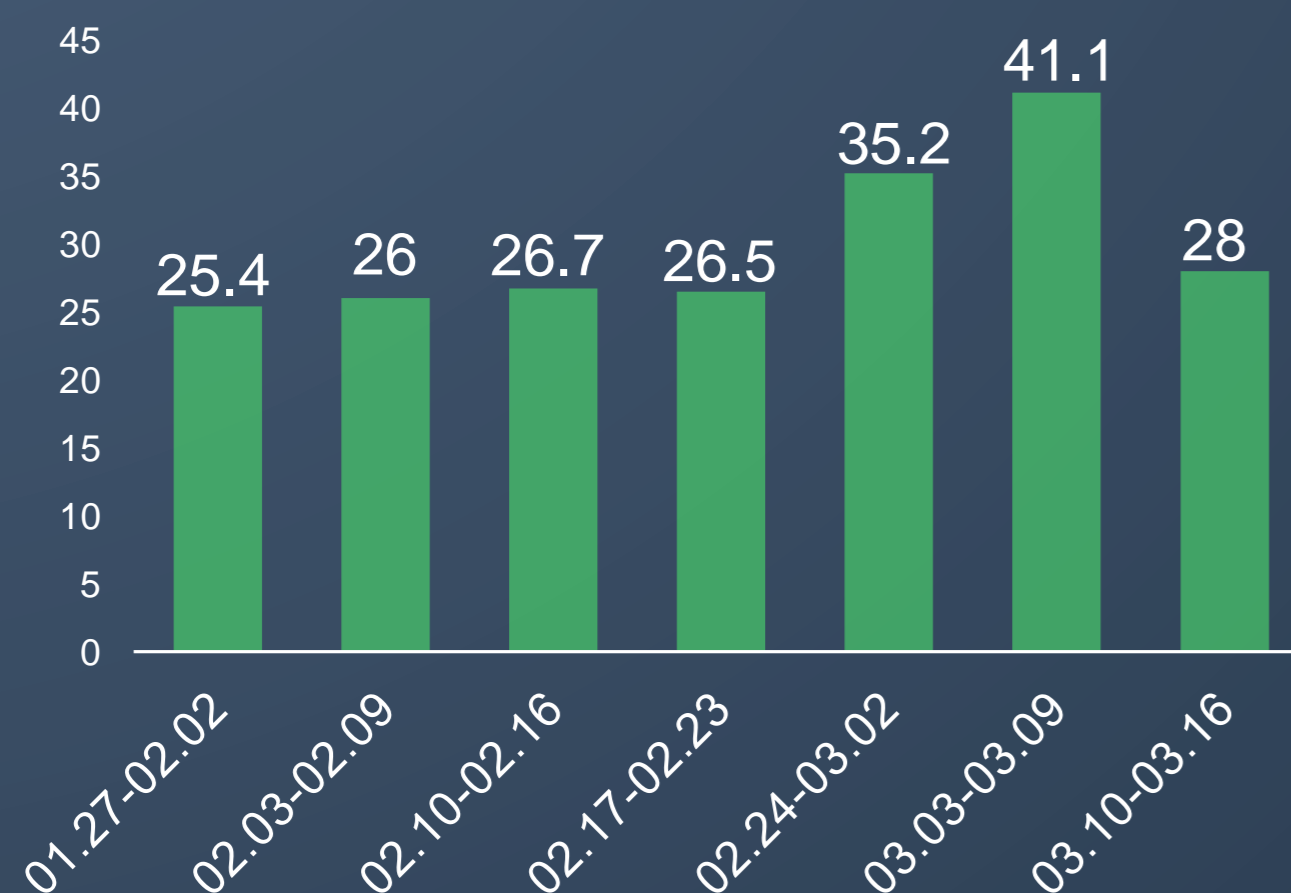
Өмнөх оны мөн үеийн харьцуулалт
+7.8%

2025 оны төлөвлөгөө – 146.0 сая.хүн

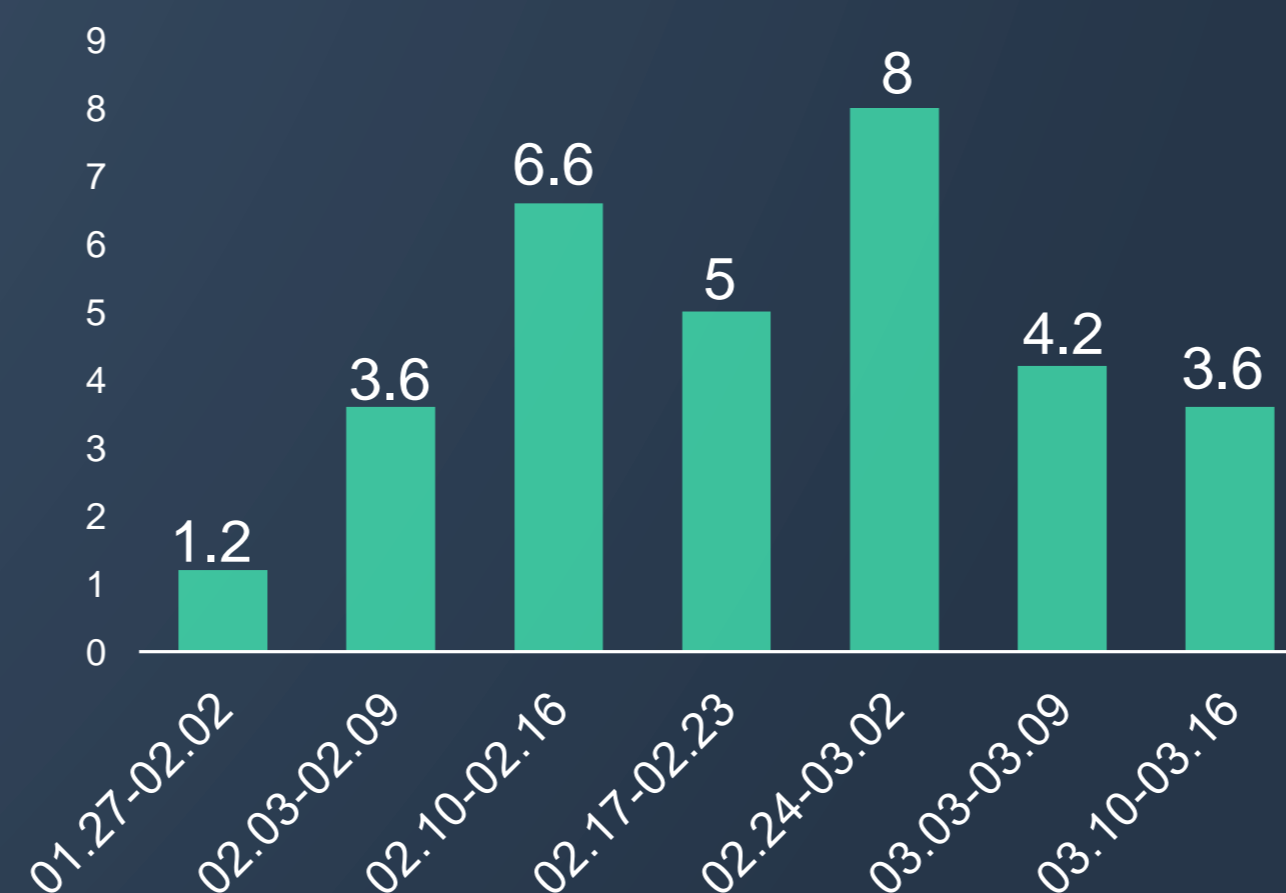
Биелэлт **20.4%**

Хүрэх түвшин 21.2%

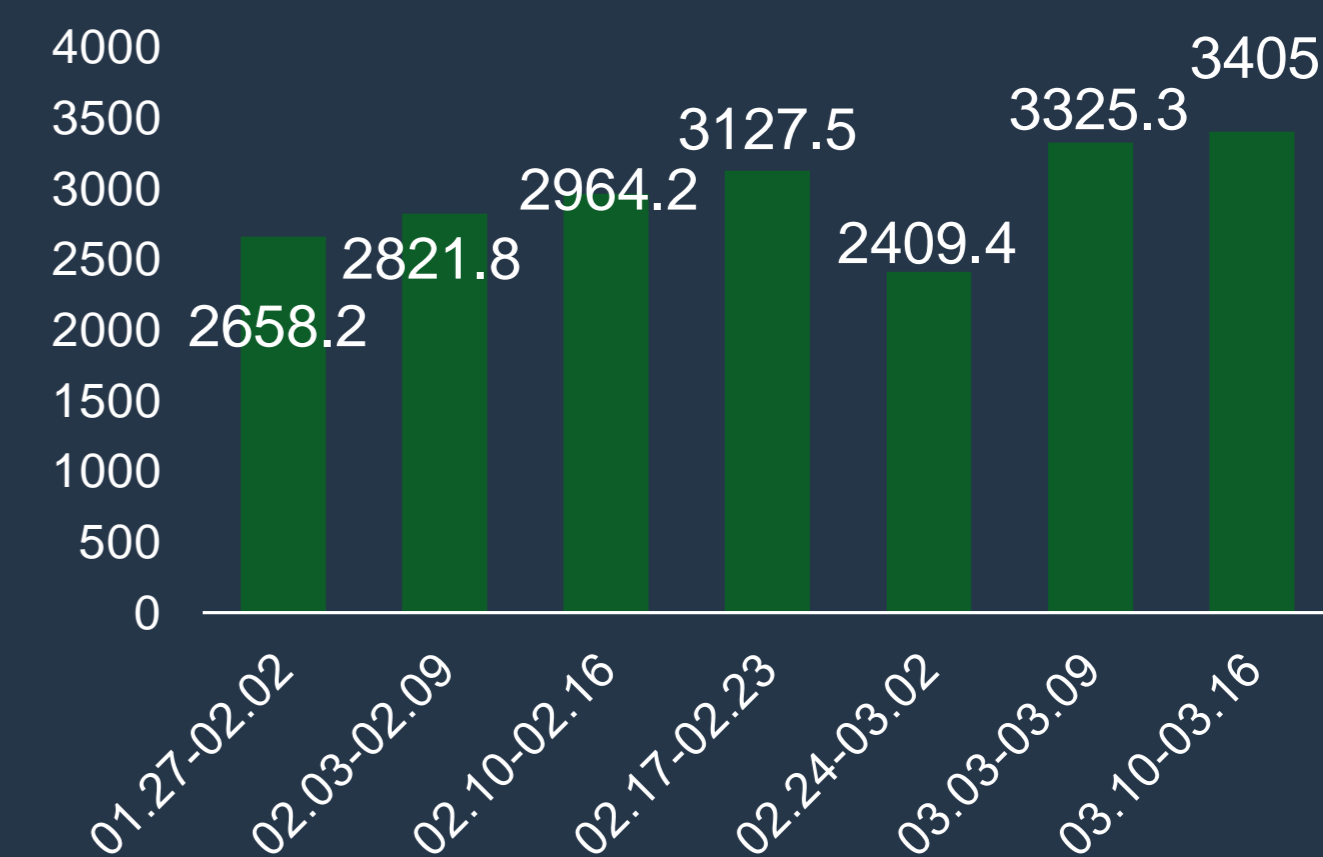
Хот хооронд /мян.зорчигч/



Улс хооронд /мян.зорчигч/



Нийслэл /мян.зорчигч/



7 хоног
28.0 мян

Оны эхнээс өссөн дүнгээр
356.7 мян

7 хоног
3.6 мян

Оны эхнээс өссөн дүнгээр
58.8 мян

7 хоног
3.4 сая

Оны эхнээс өссөн дүнгээр
29.4 сая

Өмнөх 7 хоногийн харьцуулалт
-31.9%

Өмнөх оны мөн үеийн харьцуулалт
+13.7%

Өмнөх 7 хоногийн харьцуулалт
-14.1%

Өмнөх оны мөн үеийн харьцуулалт
-51.2%

Өмнөх 7 хоногийн харьцуулалт
+2.4%

Өмнөх оны мөн үеийн харьцуулалт
+8.0%

Төмөр замын тээврийн мэдээ /Ачаа тээвэр/



7 хоног | Оны эхнээс өссөн дүнгээр

703.2 мян тн | **8.2 сая тн**

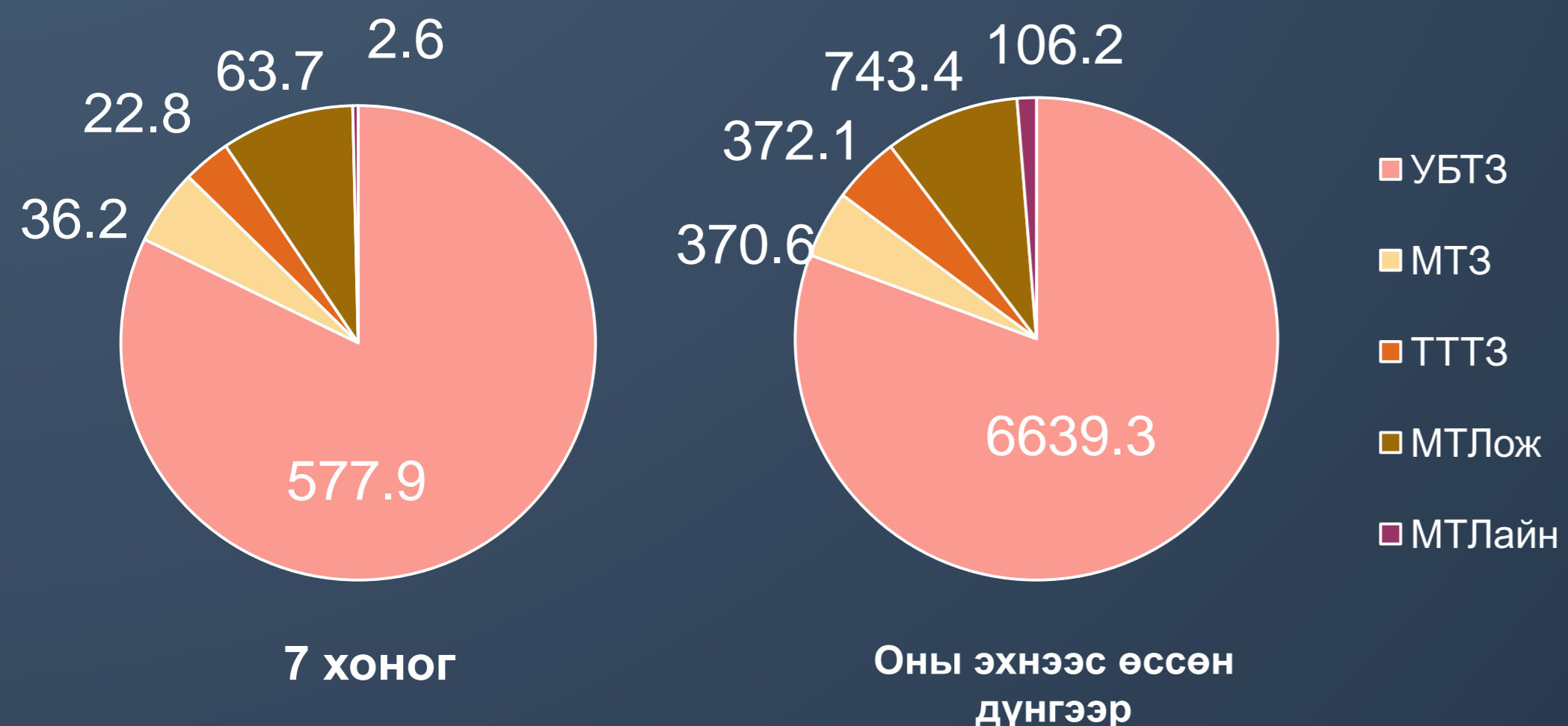
Өмнөх 7 хоногийн харьцуулалт | Өмнөх оны мөн үеийн харьцуулалт

+1.5% | **-9.4%**

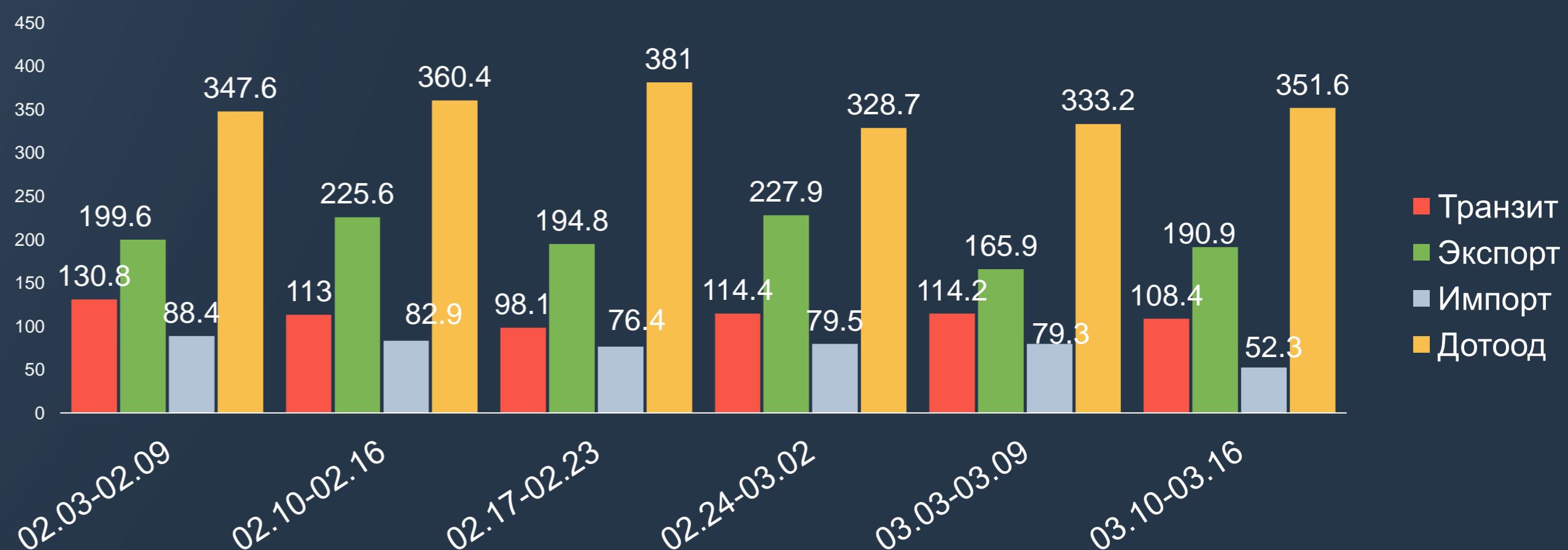
2025 оны төлөвлөгөө – 50.0 сая.тн ачаа

Биелэлт **16.5%** | Хүрэх түвшин 21.2%

Ачаа тээвэр /байгууллага, мян.тн/



Ачаа тээвэр /тээвэрлэлтийн төрөл, мян.тн/



Тяньжин боомт дахь чингэлэг

7 хоног | Өмнөх 7 хоногийн харьцуулалт

1,400 | **1,240 (+12.9%)**

Ляньюнган боомт дахь чингэлэг

7 хоног | Өмнөх 7 хоногийн харьцуулалт

- | **500 (- %)**

Далбаатай хөлөг онгоц

7 хоног | Өмнөх 7 хоногийн харьцуулалт

231 | **229 (+0.9%)**

Галт тэрэг солилцоо

Өргөн цариг | Нарийн цариг

15.7 | **7.1**

Төмөр замын тээврийн мэдээ /Зорчигч тээвэр/



7 хоног
26.7 мян

Оны эхнээс өссөн дүнгээр
313.0 мян

Өмнөх 7 хоногийн харьцуулалт
-16.6%

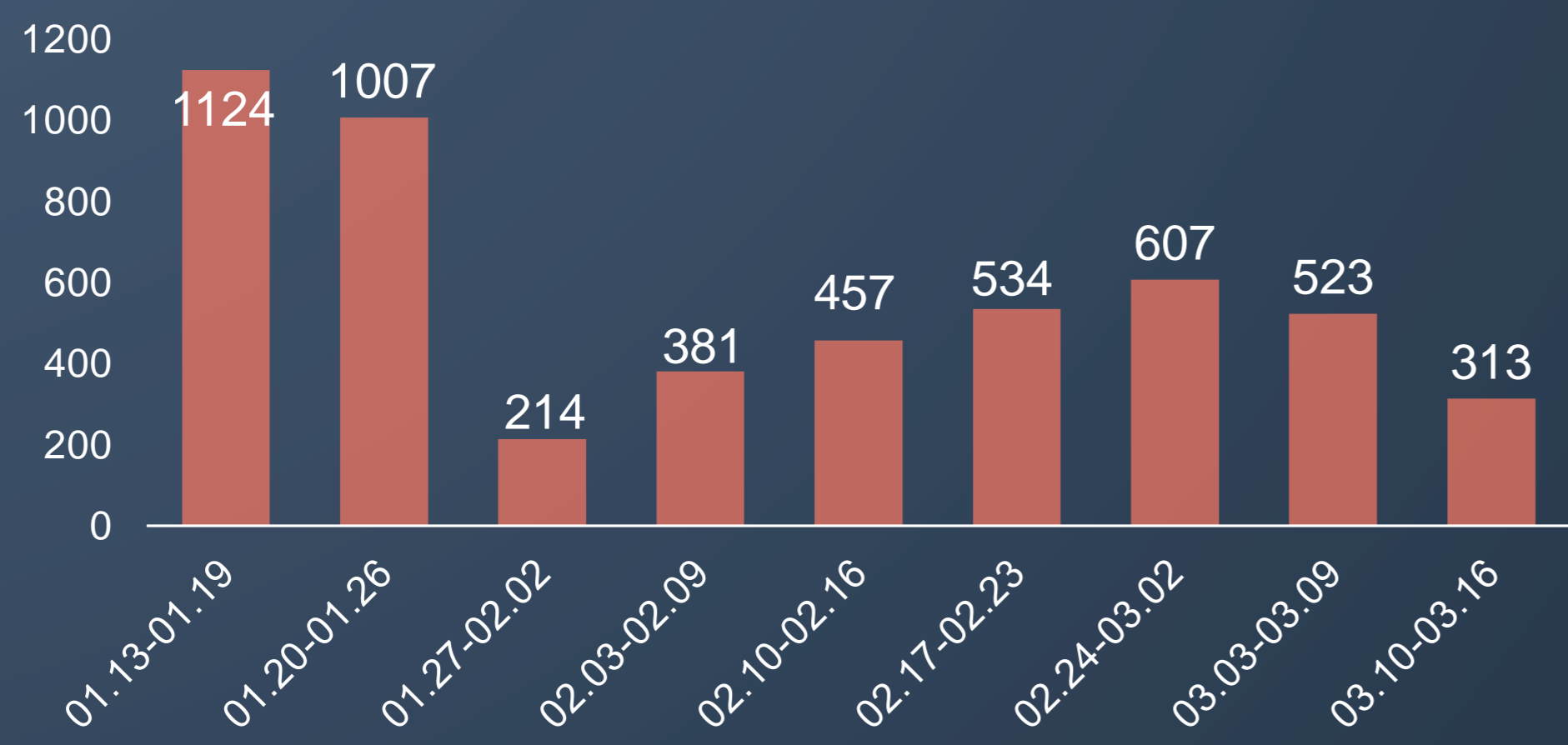
Өмнөх оны мөн үеийн харьцуулалт
-13.7%

2025 оны төлөвлөгөө – 2.5 сая.хүн

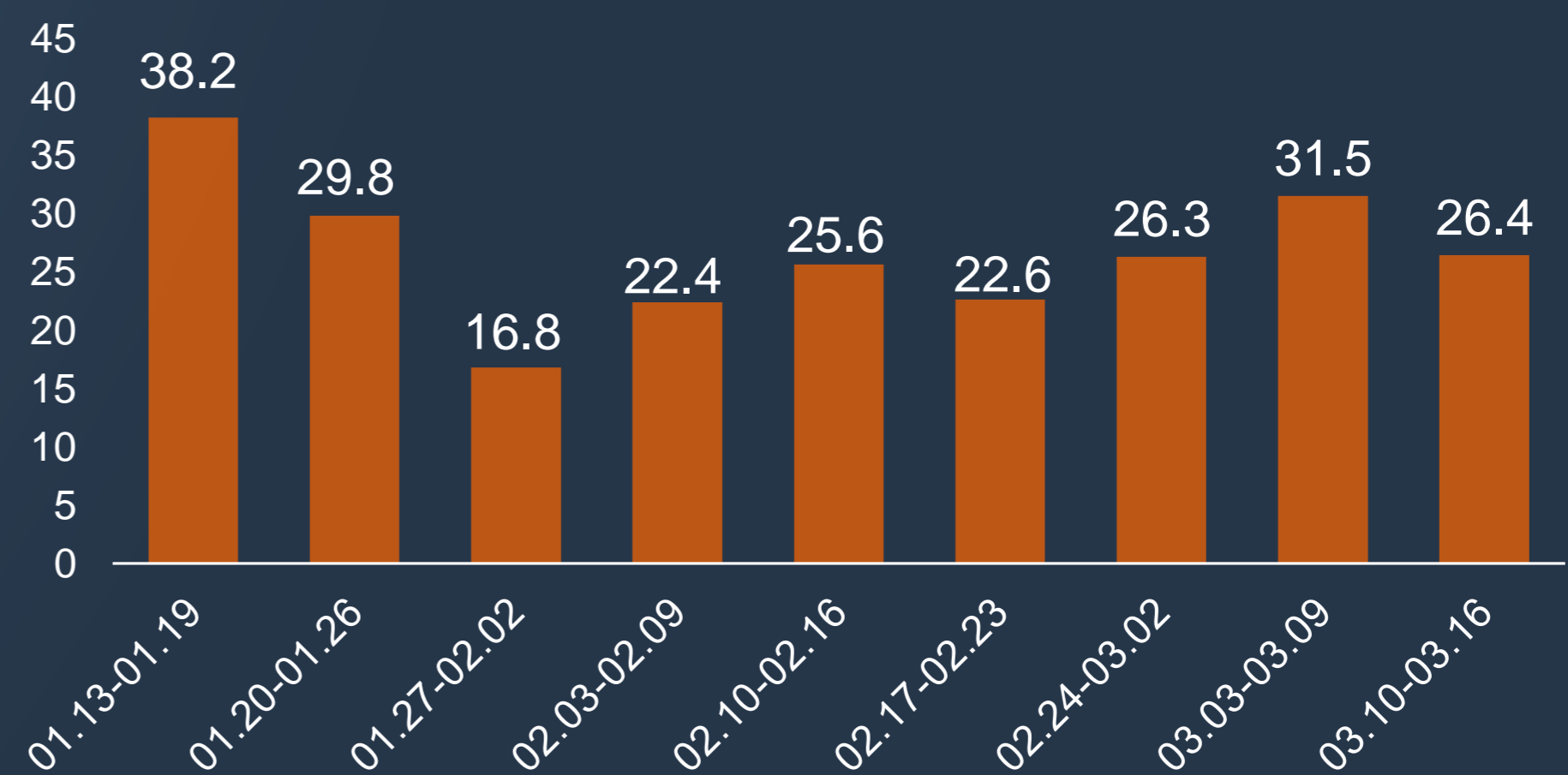
Биелэлт **12.5%**

Хүрэх түвшин 21.2%

Олон улс /зорчигч/



Орон нутаг /мян.зорчигч/



7 хоног
313

Оны эхнээс өссөн дүнгээр
6,952

Өмнөх 7 хоногийн харьцуулалт
-40.2%

Өмнөх оны мөн үеийн харьцуулалт
+40.2%

7 хоног
31.5 мян

Оны эхнээс өссөн дүнгээр
279.6 мян

Өмнөх 7 хоногийн харьцуулалт
-16.2%

Өмнөх оны мөн үеийн харьцуулалт
-14.5%